

# **Point presse 2RM**

## **9 Janvier 2019**

## MARCHE DES DEUX-TROIS ROUES MOTORISES FRANCE

### Contexte marché MTM 2RM et Quads + TQM France : évolutions récentes

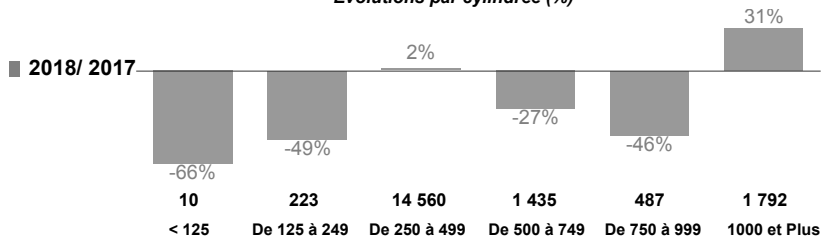
#### Marché MTL-MTT: évolution des ventes par cylindrée et catégorie

	Q3 2018		% Evol Q3 2018 / Q3 2017		Cumul An 2018		% Evol Cumul An 2018/Année 2017	
	Total	Dont SCOOTERS	Total	Dont SCOOTERS	Total	Dont SCOOTERS	Total	Dont SCOOTERS
moins de 125	211	145	11%	29%	751	528	-11,6%	8,6%
De 124 à 125	14 996	9 725	14%	5%	50 193	32 179	15,7%	4,1%
De 126 à 249	626	28	-15%	-39%	1 810	82	7,2%	-29,3%
De 250 à 499	6 091	2 062	11%	44%	20 685	5 921	25,1%	27,0%
De 500 à 749	7 396	2 091	-2%	-4%	30 580	7 516	-3,8%	-16,6%
De 750 à 999	6 218	0	23%	-100%	26 904	1	8,0%	-95,7%
1000 et plus	8 312	333	8%	-14%	34 033	1 112	4,5%	8,4%

## MARCHE DES DEUX-TROIS ROUES MOTORISES FRANCE

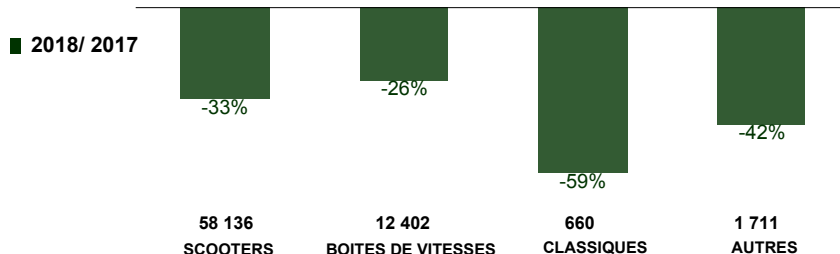
### Marché Quads et TQM

*Evolutions par cylindrée (%)*



### Marché cyclomoteur

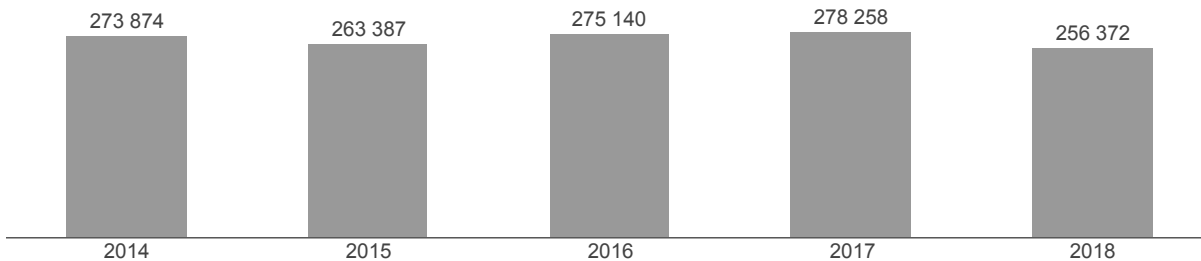
*Evolutions par catégorie (%)*



## MARCHE DES DEUX-TROIS ROUES MOTORISEES FRANCE

### Marché MTM

Périmètre : Cyclomoteurs, MTL,MTT,3-RM





**Merci de votre attention**